

犯罪のない兵庫県づくりを目指して
『起こらない』『起こさせない』

防犯対策宣言

安心な暮らしと住まいの安全対策について

防犯対策ガイド



兵庫県防犯設備協会

<http://www.bouhan.org>

兵庫県警察・兵庫県防犯協会連合会

ごあいさつ



理事長

西村 亥三男

東日本の災害において犠牲になられた皆様、被災された皆様に心からお悔み、お見舞を申し上げますとともに一日も早い復興を願っております。

兵庫県防犯設備協会会員の皆様、協会の運営、活動の推進について種々御協力を賜わり有難うございます。

兵庫県防犯設備協会も平成11年6月任意団体として設立後すでに12年を経過致しました。

兵庫県警察の御指導と会員の皆様の御協力により、協会の活動目標である県民生活の安全安心を守るため会員の皆様がそれぞれの業務を通じ、防犯機器・防犯設備の普及、啓発、防犯意識の向上発展に努めて参りました。

これらの活動をより効果的に推進するため平成17年6月特定非営利活動法人兵庫県防犯設備協会として県の認可を得てより効果的な活動を推進して参りました。

特に最近では地域防犯に寄与するため県防犯協会連合会等の協力を得て優良防犯マンションの認定制度、防犯優良駐車場の登録制度の実施推進を進めております。今後更に、会員の協力を得て事業の充実、推進に努力し犯罪のない兵庫県づくりを目指して参りたいと思っております。

【沿革】 平成11年6月 任意団体として兵庫県防犯設備協会を設立
平成17年6月 組織変更をして特定非営利活動法人兵庫県防犯設備協会を設立

●特定非営利活動法人兵庫県防犯設備協会とは●

会員相互の緊密な連絡協調及び警察との連携の下、防犯機器・防犯設備の設置・普及及び維持管理に関する広報啓発に努めるとともに、警察等が推進する地域安全活動に対して、安全産業としての特性を生かした参画を図り、安全で安心な暮らしのできる、兵庫県づくりに社会貢献することを目的に設立された団体です。

●協会の活動とは

警察とともに安全意識の高揚と自主防犯活動の促進をはかるため、警察の要請に応じ、防犯設備アドバイザーの派遣を行い、次のような活動を致しております

防犯相談

犯罪防止4原則に基づく、狙われやすい家の箇所のチェック、防犯機器の紹介、防犯設備相談。



防犯診断

戸建住宅、集合住宅、事業所等の防犯設備に関する防犯診断・防犯指導などの活動。



防犯機器の 展示説明

錠前、侵入者検知装置、監視カメラ、防犯ガラスなど防犯に効果的な防犯機器の設置や取扱



防犯講演

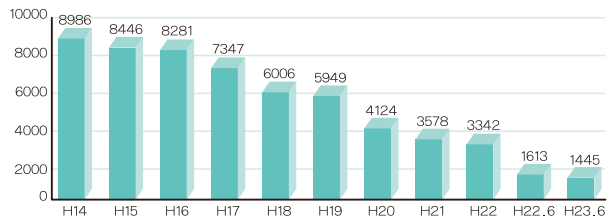
防犯教室および防犯関係の催し物会場などにおいて犯罪の手口や防犯対策に関わる講演。



「防犯優良マンション認定制度」・「防犯優良駐車場登録制度」実施団体としても活動しています。

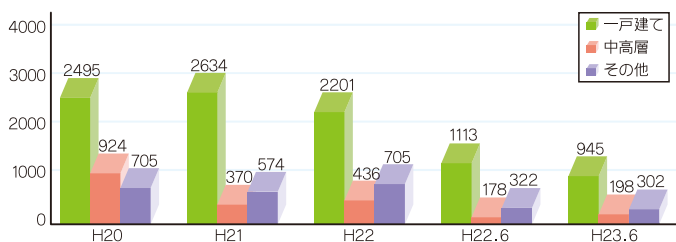
兵庫県内の住宅を対象とした侵入盗発生状況

●発生推移



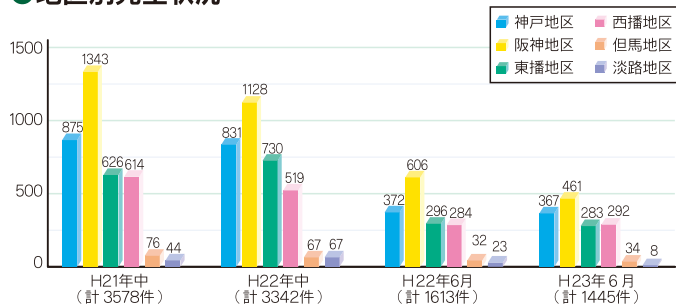
※年々減少していますが、依然として多発しています。

●住宅対象別発生状況



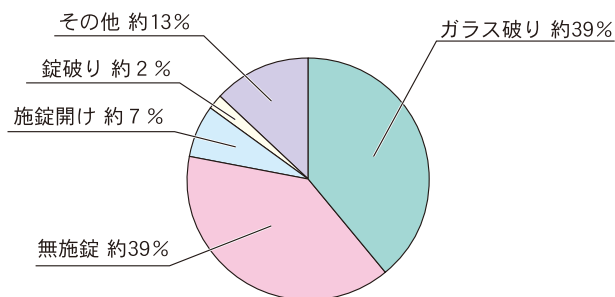
※平成23年6月末現在、全体の約半数が一戸建て住宅で発生しています。

●地区別発生状況



※全体的に減少傾向になっていますが、西播地区・但馬地区は、減少傾向があまり見られません。

●侵入方法別発生状況（平成23年6月末現在）



※住宅対象侵入盗の大半がガラス破りと無施錠です。

侵入手口の事例

犯罪者はこういう手口で侵入します

▶ 錠を不正に解錠する


- **ピッキング**… 特殊な金属の道具を用いて解錠する。あけられやすい錠は1分程度で解錠されてしまう。



- **カム送り解錠**… 錠シリンダーのカバーとドアの間に隙間をつくり、その隙間から特殊な道具を用いて、錠シリンダーを迂回し直接鍵ケース内部に働きかけてデットボルト（カンヌキ）を作動させ解錠する。



- **サムターン回し**… ドア周辺のガラスを割る、ドアの郵便受けを破壊して手を入れる、ドアの隙間や、シリンダー近くに貫通穴を開けて針金、ヒモ、工具などを挿入するなどして、外部からサムターン（扉の内側の錠のつまみ）を回し、解錠する。



- **ガラス破り**… 玄関の明り採り、バルコニーや掃き出し窓のガラスを割り、錠をあけて侵入する。
- **ルーバーガラス窓1のガラスを外す**… 浴室等に使われているルーバー窓のガラス工具を取り外し侵入する。
- **置き鍵探し**… メーターボックス内や、周辺の物陰などの、置き鍵を探し、置き鍵を使って侵入する。
- **屋上から侵入**… アパート・マンションなど屋上から、最上階のバルコニーへ伝って降りる。
- **2階から侵入**… 塀などを足場に2階へ上がり、2階の窓から侵入する。
- **無施錠を狙う**… ゴミ出しなどの短時間家を空ける場合の無施錠を狙って侵入する。在宅していても、人の居ない部屋から侵入する。

犯罪者の心理

犯罪者はこうのことを考えています

- 人目に付くのが一番嫌いです。人目に付きにくい家を狙います。
- 時間がかかるのを嫌います。補助錠などで侵入に10分以上かかると諦めるといふ例が多数です。補助錠が付いているだけで犯行を諦めさせる効果は大きくなります。
- 番犬がいて諦める、近所の人にじろじろ見られて諦めるなど、ちょっとしたことでも犯行を諦めてしまいます。
- 昼間にも侵入盗が多発しています。泥棒は夜来るとは限りません。



防犯に優れた街や住まいづくりのためには

1. 地域安全活動と連携して進める


犯罪は人為的な要因が強いため、地域安全活動や維持管理活動等のソフト面の取り組みが重要になります。実践に当たっては、コミュニティを支えとしながら、行政や警察の協力を得て進めることが大切です。

犯罪の予防は、市民一人ひとりの心がけが基本となります。

2. 家の周囲を見直す

あなたの住まいの周囲を点検してください。犯罪者にとって侵入しやすい家になっていませんか？住まいのまわりを見直すことで、犯罪者を遠ざけることができます。

- 庭木が茂って周囲からの視界を妨げていませんか？
- あまどい塀や雨樋が上階への足掛かりになっていませんか？
- 塀などは周りから見通しが良いものですか？
- 防犯灯はついていますか？



3. 個人の防犯意識の向上

あなたの生活習慣を見直してください。そこには、犯罪者がつけ入る隙はありませんか？普段の生活習慣を改めることで侵入されにくい住まいへ変えることができます。

- 置き鍵をしていませんか？
- 梯子や段ボールなど足場になるものを庭に放置していませんか？
- 2階の窓や高窓、アパート・マンションのバルコニー側の窓などは不在時に施錠していますか？
- ゴミ出しなどでちょっと家を空けるだけの場合も施錠していますか？
- 旅行などで長期間不在のときにも新聞や郵便物をそのままにいませんか？



防犯設備を活用する

防犯設備を活用して住まいを守るには『防犯環境設計』を考慮して適切な防犯機器や監視カメラ・防犯ライトの設置が重要です。『防犯環境設計』とは犯罪企図者のいやがる設備的環境づくりを言います。

設備的環境づくりの分類と手法

1. 『監視性の強化』

見通を良くし監視性を高める設備を設置し、犯罪の発見性や監視性を強化し犯罪企図者(侵入者)の早期発見や防御効果をあげる。

設置される機器例

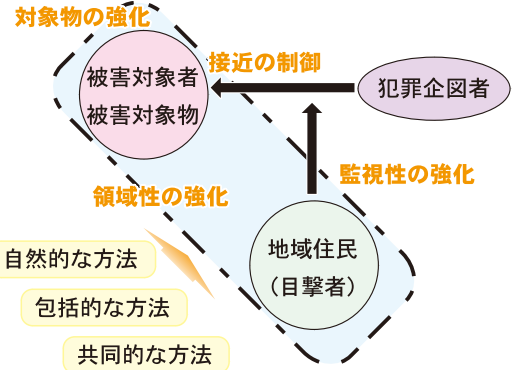
- ①防犯灯
- ②防犯カメラの設置

2. 『領域性の強化』

警戒領域を明確にし、侵入の困難性を認識させ、犯罪行為を諦めさせる。侵入した場合は各種のセンサーにより検知され威嚇機能で撃退・抑止される。各関係者への通報・報知機能を有する場合もある。

設置される機器例

- ①赤外線センサー
- ②屋外パッシブセンサー
- ③人感ライト
- ④通報装置



3. 『対象物の強化』

建物そのものを補強し、侵入者に犯行を諦めさせる。

非常に強固な金庫に対象物を入れ、犯行を困難にする。

建物の『ドア』『窓』を補強する

- ①建物強化

金庫への保管

- ②対象物の保管

設備で守るとは？ 侵入窃盗犯のいやがる要素の組み合わせで犯罪を未然に防ぎます。

侵入窃盗犯の嫌がる要素とは…

映像監視

侵入者をカメラで撮影して記録



『見られる』『撮られる』『記録される』で犯罪の抑止に効果があります。

光

光で侵入者を威嚇



人が近づくと自動点灯の人感知ライトや外周警戒の赤外線センサーが侵入者の接近を検知し、光りや音による威嚇を行います。

音

侵入者をセンサーが感知して音で威嚇



建物強化

建物強化

ワンドア2ロック



ツーロックめの補助錠は、安全性の優れた鍵をお勧めします。

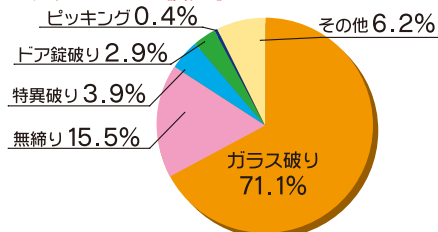
早期発見

1.被害を出さない

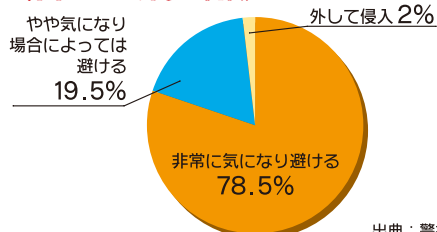
2.被害を広げない

システムの設置が犯罪を未然に防ぐ… 敷地内に入ったり、窓に近づいた時点での威嚇効果

一戸建における侵入手口



非常ペリに対する認識



すまいの防犯簡易チェックリスト

～あなたの住まいは安全ですか？～

▶ 出入り口付近（玄関・勝手口）

- ワンドア・ツーロックになっていますか？
- 明かり採り用のガラスがある場合、破られても手を差し込まれませんか？
- ドアチェーンは付けていますか？
- 扉に郵便受けがある場合、手を入れられた時、錠に手が届きませんか？

▶ 窓（掃き出し窓・高窓・出窓など）

- 補助錠が付いていますか？
- 破壊に強いガラスが使われていますか？
- 庭や廊下などに面した窓は、雨戸・面格子などが付いていますか？
- 周りから見通しは良いですか？
- 高窓への足場になりそうな物を置いていませんか？

▶ バルコニー・ベランダ

- 雨樋はベランダへよじ登りにくいよう対策がなされていますか？
- その他、足掛かりになるような物はありませんか？
- 手すりや腰壁は見通しの良い物になっていますか？

▶ 屋外階段等共用部分

- 部外者が侵入できないよう施錠などをしていますか？
- 手すりや腰壁は見通しの良いものになっていますか？
- 共用階段、共用廊下、エレベーターホールなどで死角になる場所はありませんか？
- 死角になる場所、エレベーター内・駐車場などに防犯カメラは付いていますか？
- 人の顔、行動が識別できる程度の明るさがありますか？

▶ 塀・柵・垣根

- 見通しの良い構造になっていますか？
- 上階・バルコニーなどへの足掛かりになっていませんか？

▶ 門 扉

- 外から手が届かない位置に錠が付いていますか？
- 外部から乗り越えにくい構造になっていますか？
- 人の行動、姿勢などを識別できる程度の明るさがありますか？

▶ 庭

- 植栽などは見通しのきくよう剪定されていますか？
- 足場になりそうな物を放置していませんか？

▶ 習 慣

- 外出時に2階の窓や高窓の錠を施錠していますか？
- 長期不在の時、新聞や郵便をそのままにいませんか？
- 置き鍵はしていませんか？
- 短時間の外出（ゴミ出しなど）でも、施錠を心掛けていますか？
- 外出時に、ご近所への声掛けをしていますか？
- 家族や地域で防犯についての話し合いをした事がありますか？

防犯関連情報掲載のホームページ紹介

- 兵庫県警察本部…… <http://www.police.pref.hyogo.jp/>
- (公社)兵庫県防犯協会連合会…… <http://hyogo-bouhan.com/>
- (財)兵庫県住宅建築総合センター…… <http://www.hyogo-jkc.or.jp/>
- (公社)日本防犯設備協会…… <http://www.ssaj.or.jp/>
- 日本ロック工業会…… <http://www.jlma.org/>
- (財)都市防犯研究センター…… <http://www.jusri.or.jp/>
- 社兵庫県警備業協会…… <http://www10.ocn.ne.jp/~h.s.s.a/>

ここに紹介しているホームページ以外にも、防犯に関する情報を掲載したホームページはたくさんあります。“防犯”をキーワードに検索をしてたくさんのホームページを見てみましょう。参考資料として左記のホームページを利用させて頂きました。

防犯対策に関するご相談は...



NPO(特定非営利活動法人)
兵庫県防犯設備協会

<http://www.bouhan.org>

事務局 〒670-0825 姫路市市川橋通2-49-2
TEL (079) 223-7450 FAX (079) 223-7460